
GRAPHICS MANUAL

HOKKAIDO WOOD グラフィック マニュアル



HOKKAIDO
WOOD

コーポレート・マーク




コーポレート・ロゴ

**HOKKAIDO
WOOD**

コーポレート・カラー



DIC652 / K 50%



K 100%

ロゴマークコンセプト

北海道の「北」という漢字を、木の「幹」と「枝」に見立てたマークです。一目で「北海道」と「木」を認識できます。漢字は国内はもちろん、海外でもマークとしてよく使用され、ポピュラーなモチーフです。木を中央で縦に割ることで、木を製材していることも表現したマークとなっています。



**HOKKAIDO
WOOD**

ロゴマークのパターン

A. 基本型（黒）

A1-Bタイプ



HOKKAIDO
WOOD

A2-Bタイプ



HOKKAIDO
WOOD
北海道産木材

A3-Bタイプ



HOKKAIDO
WOOD



A4-Bタイプ



HOKKAIDO
WOOD
北海道産木材

※基本的にはA1, A2タイプをお使いください。

ロゴマークのパターン

A. 基本型（グレー）

A1-Gタイプ



**HOKKAIDO
WOOD**

A2-Gタイプ



**HOKKAIDO
WOOD**
北海道産木材 

A3-Gタイプ



**HOKKAIDO
WOOD**


A4-Gタイプ



**HOKKAIDO
WOOD**
北海道産木材

※基本的にはA1, A2タイプをお使いください。

ロゴマークのパターン

B. 横組 (黒)

B1-Bタイプ



B2-Bタイプ



ロゴマークのパターン

B. 横組 (グレー)

B1-Gタイプ



**HOKKAIDO
WOOD**

B2-Gタイプ



**HOKKAIDO
WOOD**

北海道産木材



ロゴマークのパターン

C. 縦組 (黒)

C1-Bタイプ

木の質は、
森の質。



HOKKAIDO
WOOD

C2-Bタイプ



HOKKAIDO
WOOD

木の質は、
森の質。

C3-Bタイプ



HOKKAIDO
WOOD
北海道産木材


A small white outline map of the island of Hokkaido, Japan, positioned below the text.

ロゴマークのパターン

C. 縦組 (グレー)

C1-Gタイプ

木の質は、
森の質。



HOKKAIDO
WOOD

C2-Gタイプ



HOKKAIDO
WOOD

木の質は、
森の質。

C3-Gタイプ



HOKKAIDO
WOOD
北海道産木材



D. キャッチフレーズのみ

D1タイプ

木の質は、森の質。

D2タイプ

木の質は、森の質。

D3タイプ

木の質は、
森の質。

■基本型



※ DIC652、K50%のグレーはマークのみに適用。基本的に文字部分には使用しないでください。

○背景色が濃い色の場合

背景色がスミまたは濃い色の場合で基本形が使用できない場合、白抜きで使用します。

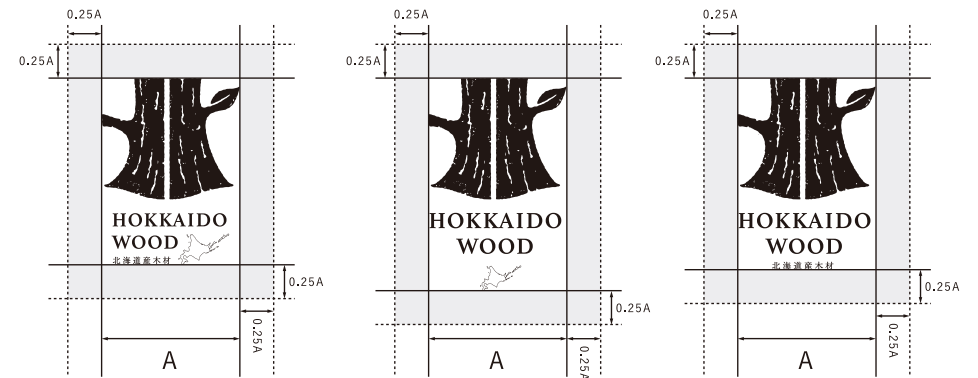



○背景色が薄い色の場合

基本型を使用してください。



ロゴマークの周囲には、以下の通り余白を設けてください。



余白について

横組

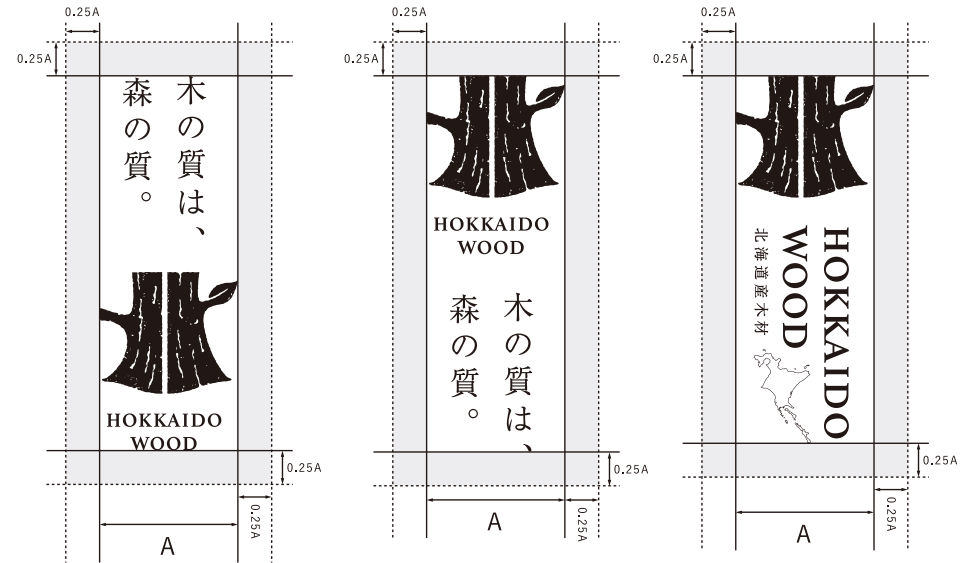
ロゴマークの周囲には、以下の通り余白を設けてください。



余白について

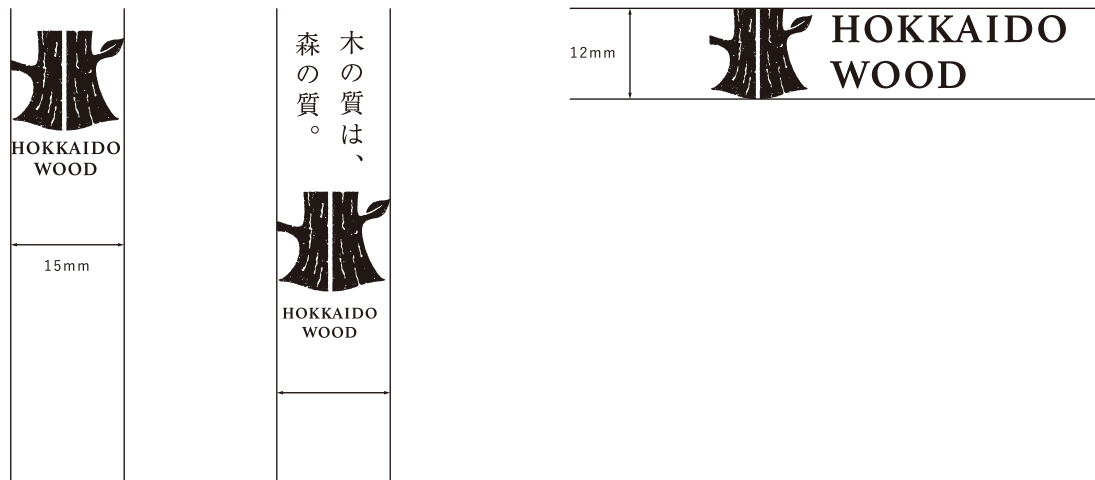
縦組

ロゴマークの周囲には、以下の通り余白を設けてください。



ロゴマークを縮小して使用する場合、ロゴマークが視認できること、文字が判読できることに留意してください。原則として、以下のサイズを最小使用サイズとします。

■最小サイズ



禁止使用例

全てのパターン共通

アプリケーションデザインの展開においては、視覚的イメージの統一化を図るためにロゴマークを正しく使用してください。変形したり、バランスの変更は不可とします。また、デザインソフトの機能でドロップシャドウやエンボス、光彩などの効果を加えてデータを改変することも不可とします。下記にあげた使用禁止例を参考にしてご注意ください。判断が難しい場合には事務局にご相談ください。

× 変形する



× 文字間を変える



× 書体を変える



× エレメントを付加する



× アウトラインで表示する



× 反転する



× 規定外に色を変える



× マークまたはロゴのみ白ヌキで表示する



× 影をつける



× 特異な枠で囲む



× フチ(白フチ・グレーフチ等)をつける



× 識別しにくい背景に表示する



× 識別しにくいパターンや図柄の上に表示する



× マークとロゴの組み合わせを変える



× マークとロゴのバランスを変える



× マークまたはロゴのみ囲みやベタで表示する



識別しにくいパターンや図柄・写真の上に表示する場合、
白ヌキが不可能な時は白マドをとってください。



× 濃い背景の場合、白アウトラインでの使用はしないでください。

